



JEDNOKŘÍDLÉ BRÁNY – na míru rám pro dodatečnou (vlastní) výplň

Jednokřídlé brány na míru jsou určeny pro použití v soukromých stavbách a hospodářských prostorách. Jsou složeny z rámu jeklového pozinkovaného profilu pro možný dodatečný nátěr dle vlastního uvážení. Lze použít dodatečnou výplň z vlastních zásob nebo z naší nabídky, kterou lze jednoduše šroubovat na rám, popř. skrze pomocné profily. Výroba se provádí na míru, tzn. že dle míry průjezdu je vyhotoven rám dle požadavku. Tabulka s cenami obsahuje nejpoužívanější rozměry. Jedna sestava obsahuje dva nosné sloupy pro zabetonování či jiné ukotvení a druhá sestava je bez sloupků pro přímé kotvení do zděných sloupů za pomoci speciálních pantů. Panty jsou stavitelné a je možné doladit náklony konstrukce křídla i po usazení. Nad 2,5 m šířky křídla se provádí zavětrování konstrukce. Standardně je brána vybavena dorazem, lze však dovybavit, západkou, madlem, očkem pro zámek apod. Brána může být otvírána ručně ale je také vhodná pro montáž pohonu. V případě požadavku automatizace je vhodný přímočarý typ pohonu dle naší nabídky. Jednotlivé typy sestav se liší dle velikosti křídla, váhy výplně, privátního či firemního použití, četnosti otevírání apod. Standardní otevírání je dovnitř, dle požadavku lze vyhotovit pro otevírání ven. Rozlišuje se levé a pravé provedení.

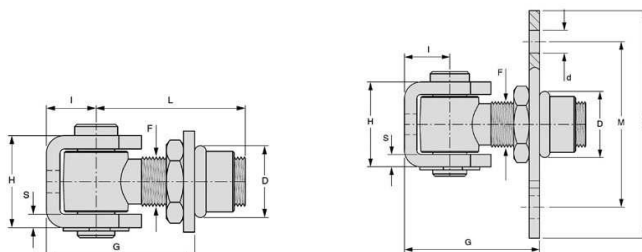
JEDNOKŘÍDLÁ BRÁNA VČ. SLOUPKŮ



JEDNOKŘÍDLÁ BRÁNA BEZ SLOUPKŮ



- Rozměry „výška“ jsou uváděny od nuly po max. výšku horního rámu
- Rozměr mezi zemí (nulou) a spodním rámem je 60mm
- Rozměry „šířka“ jsou uváděny pro čistý otvor
- rám z jeklových profilů 60 x 40 x 2mm (uzavřený)
- výplň s možností šroubování
- stavitelné závěsy M16 – M22 (dle velikosti křídel)
- možnost automatizace pohony vč. předpřípravy
- úprava pozink, barva stříbrná-pozink (možná vlastní barevná úprava)
- součástí brány jsou stavitelné kloubové závěsy a zemní doraz
- verze se sloupky obsahuje 2x sloupky min. 80 x 80 x 3mm vč. plastových záslepek
- zajištění brány nutné pohony příp. mechanickou zarážkou



Doplňky pro křídlové brány

SYSTÉMOVÉ PRVKY	
Příprava držáků pro pohon nestandartní (atypický)	880,-/ ks
Osazení zámekem s vložkou FAB	1 300,-
Osazení zemní zástrče 500 mm	600,-
Osazení kování nerez klika-klika	1 300,-
Osazení elektrozámku pro branku	1 400,-
Řetězový doraz pro otvírání ven vč. držáků	1 600,-/ ks
Lakování samostatné zinkované vstupní branky do RAL	4 400,-
Lakování zinkované brány dle vzorníku RAL	7 900,-
Sloupek 80/80 s patkou navíc pro ukončení plotu před bránou	3 100,-
Ochranný hřeben proti přejezení (cena vč. montáže a zinkování)	660,- / 1m
PŘÍPRAVA PRO VÝPLŇ	
Horizontální příčka navíc	1 700,- / ks
Vertikální příčka navíc	1 600,- / ks
Horizon. pásovina pro vertikální výplň (celkem 4ks – 2x dole, 2x nahoře)	2 600,-
Vertikální pásovina pro horizontální výplň (celkem 4ks – 2x střed, 2x kraje)	2 500,-
Vertikální + horizont. pásoviny (rám pro výplň např. tahokov) vč. L profilů	5 100,-
L profil 20/20/2 pro výplň vč. TEX šroubů pro přišroubování do rámu	290,- / 1m
L profil 30/30/2 pro výplň vč. TEX šroubů pro přišroubování do rámu	330,- / 1m
Rám z kulatiny pro vypletení pletivem do rámu brány	3 220,-
Vrtané otvory pro výplň (v profilu je třeba počítat s 2ks otvorů)	20,- / ks
Kulatina na sloupku pro vyvážení pletiva – cena za 1 ks sloupku	770,- / ks

Ceny bez DPH